

Bruxelles, le 27 novembre 2020

Bergerie Saint-Joseph – Avent 2020

Bonjour à tous,

Nous voici à la veille de la période de l'Avent d'une année très particulière !

La Bergerie propose d'accompagner les enfants tout au long de ces 4 semaines, à distance, mais en resserrant les liens tout de même, grâce au groupe Whatsapp de la Bergerie ☺.

Le thème de cette période de l'Avent étant « [La transmission](#) », nous nous sommes inspirés de sa déclinaison au fil des semaines à la liturgie :

- o 1^{er} dimanche : Transmettre la flamme intérieure
- o 2^{ème} dimanche : Transmission intergénérationnelle / interculturelle / inter-...
- o 3^{ème} dimanche : Transmettre le chemin
- o 4^{ème} dimanche : Transmettre la foi

Les enfants feront une activité liée au thème pendant la messe du (samedi ou) dimanche (à distance). De cette façon, les parents assisteront (plus ou moins calmement) à la messe pendant que les enfants seront occupés tout en étant concernés.

Les supports se trouvent joints à ce document et il suffit de les imprimer en noir et blanc, en format A4.

Juste avant la messe, les parents expliqueront à leur(s) enfant(s) le thème du jour (spirituel) et l'activité (plutôt manuelle), et leur donneront le matériel nécessaire.

A l'issue de la messe, un deuxième moment d'échange peut avoir lieu sur base de l'activité qui a eu lieu pendant la messe et de l'homélie que les parents auront écoutée.

Les parents feront chaque semaine une photo du résultat / de l'action de l'enfant. Ils la posteront sur le groupe Whatsapp pour « [transmettre](#) » les idées / chefs d'œuvres entre enfants ...

La 2^{ème} semaine, ce sera peut-être une vidéo au lieu d'une photo, suivant l'envie de l'enfant.

A la fin de l'Avent, un grand panneau (taille A1 p.ex.) avec un collage de ces photos sera déposé devant l'autel pour la messe de Noël (toujours à distance). Nous avons donc besoin de BEAUCOUP de photos ☺ !

Nous vous souhaitons une chaleureuse période de l'Avent et aux enfants beaucoup de plaisir à réaliser les activités et les missions !

A très vite, espérons en chair et en os...

- o 1^{er} dimanche de l'Avent: Transmettre la flamme intérieure

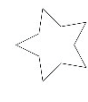




Activité Bergerie :

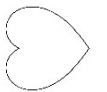
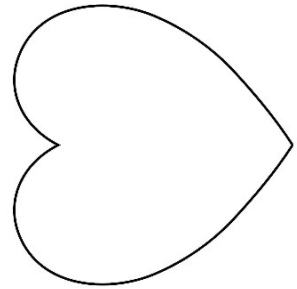
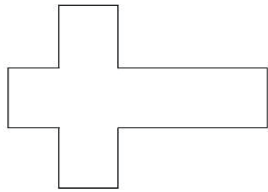
Décorer un photophore au moyen des patrons ci-après, à découper, colorier et coller.
Les patrons suivent la chronologie des thèmes de chaque semaine.

Mission de la semaine :

Embellir ce photophore et/ou en créer 3 autres, en lien avec la couronne de l'Avent

Envoyer une photo de la création (1, 2, 3 ou 4 photophores) au groupe Whatsapp de la Bergerie ☺.





- o 2ème dimanche de l'Avent: Transmission intergénérationnelle / interculturelle / inter-...

Activité Bergerie :

Faire un dessin (à photographier) / chanter une chanson (à enregistrer) / raconter une anecdote (à filmer) / ... en lien avec les grands-parents ou une personne connue, dont la génération / la culture, ... différent du nôtre.

Il n'y a pas de support pour cette semaine-ci : les enfants peuvent laisser libre cours à leurs idées !

Mission de la semaine :

Appeler, créer une attention (biscuits, dessin, lettre, poème,...),... pour les grands-parents / un oncle - une tante / une personne âgée / un(e) voisin(e) / ...

Envoyer une photo de la création et/ou d'une action au groupe Whatsapp de la Bergerie ☺.

- o 3ème dimanche de l'Avent : Transmettre le chemin

Activité Bergerie :

Décorer / colorier le pourtour du « chemin en 7 étapes », ci-après, qui lui-même resterait blanc et serait à afficher à un endroit bien visible de la maison.

Mission de la semaine :

Montrer l'exemple autour d'un thème concret par jour, comme indiqué sur le chemin. Avancer en coloriant le dessin du jour du chemin, si la mission a été bien accomplie.

Envoyer une photo du résultat du coloriage et/ou d'une action au groupe Whatsapp de la Bergerie ☺.

prière




les autres



tendresse *



pardon



partage



entraide

- o 4ème dimanche de l'Avent : Transmettre la foi

Activité Bergerie :

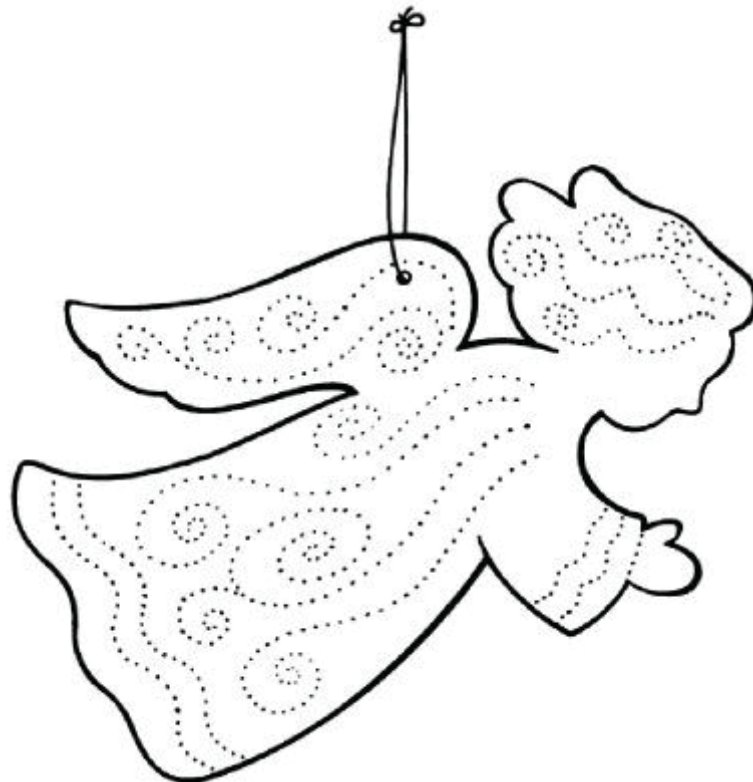
Créer une figurine d'ange à accrocher au sapin, sur base d'un des patrons ci-après. Elle symbolise la transmission des Anges aux hommes, que l'on peut l'étendre à la transmission des enfants entre eux.

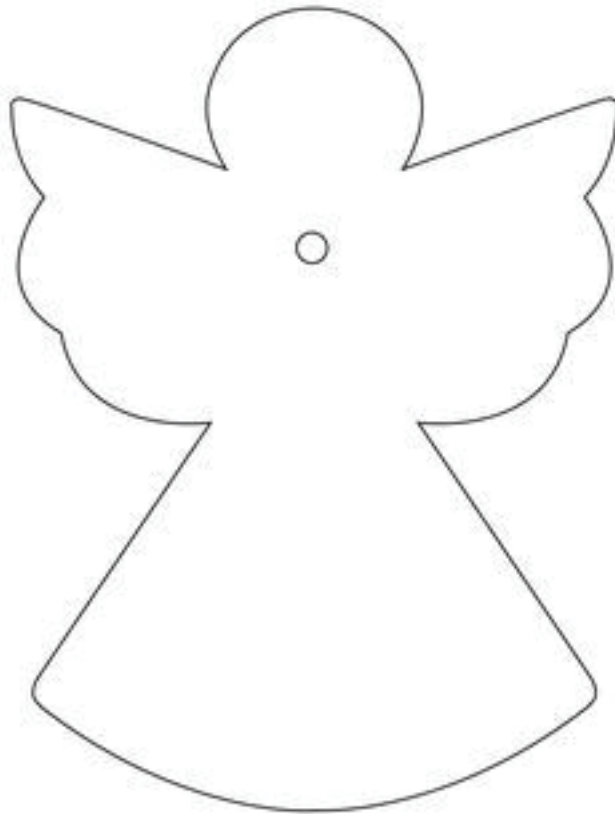
Mission de la semaine :

C'est plutôt pour les parents cette fois-ci : relire l'histoire de Noël aux enfants, en mettant l'accent sur la foi et la transmission.

Les 3 vidéos suivantes nous y aident :

1. l'Ange qui parle à Marie
<http://www.theobule.org/je-te-salue-marie/63>
2. l'Ange qui parle à Joseph
[Joseph et l'ange - Mt 1, 18-24](#)
3. l'Ange qui parle aux Bergers.
[Joie de Noël - Lc 2, 1-20](#)





Colorie puis découpe l'ange, puis insère la languette dans la fente.
Pour l'accrocher au sapin, fait un petit trou et accroche un ruban doré.

